

Preisblatt Strom

gültig ab 1. Januar 2023


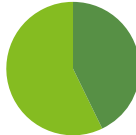
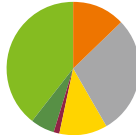
Ersatzversorgung für Kunden mit registrierender Leistungsmessung

Tarif	Grundpreis (netto) Euro/Monat ¹⁾	Energiepreis (netto) Cent/kWh ¹⁾	Grundpreis (brutto) Euro/Monat ²⁾	Energiepreis (brutto) Cent/kWh ²⁾
RLM	250,00	75,20	297,50	89,49

Die oben genannten Preise beinhalten lediglich den Energiepreis für die Stromlieferung. Hinzu kommen die im Lieferjahr jeweils gültigen Entgelte für Netznutzung, Messstellenbetrieb und Konzessionsabgabe des örtlichen Netzbetreibers sowie alle anfallenden Umlagen, Abgaben und Steuern sowie die Stromsteuer.

Kennzeichnung der Stromlieferungen 2021 der Stadtwerke Hammelburg GmbH

Stromkennzeichnung gemäß § 42 Energiewirtschaftsgesetz vom 7. Juli 2005, geändert 2021
Angaben auf der Basis vorläufiger Daten für das Jahr 2021

Energieträger	Gesamtenergieträgermix des Unternehmens	Produktmix oder Unternehmensverkaufsmix	Zum Vergleich: Strom- erzeugung in Deutschland
	Erzeugungsanteil	Erzeugungsanteil	Erzeugungsanteil
<ul style="list-style-type: none"> ■ Kernenergie ■ Kohle ■ Erdgas ■ Sonstige fossile Energieträger ■ Erneuerbare Energien mit Herkunftsnachweis, nicht finanziert aus der EEG-Umlage ■ Mieterstrom, finanziert aus der EEG-Umlage ■ Erneuerbare Energien, finanziert aus der EEG-Umlage ■ Erneuerbare Energien aus der Region, finanziert aus der EEG-Umlage 	 <p>■ 100,0%</p>	 <p>■ 42,8% ■ 57,2%</p>	 <p> ■ 12,9% ■ 28,9% ■ 11,8% ■ 1,2% ■ 6,0% ■ 39,2% </p>
CO ₂ -Emission g/kWh	0	0	350
radioaktiver Abfall g/kWh	0,0000	0,0000	0,0003

Stand der Information: 1. November 2022